





















verkehrt nicht am 24. und 31. Dezember  
An gesetzlichen Feiertagen wird der Linienverkehr wie an Sonntagen laut Fahrplan gefahren.

Fahrtnummer		Mo - Fr					
Haltestellen		007	003	001	021	023	005
<b>Parchim Bhf</b>	ab	<b>6.10</b>					
Parchim Ludwigsuster Straße		6.12					
Parchim W.-I.-Lenin-Straße II		6.14					
Parchim W.-I.-Lenin-Straße I		6.16					
Parchim Juri-Gagarin-Ring		6.18					
Parchim Fr.-W.-Raiffeisen-Ring		6.20					
Parchim Südring		6.23					
Parchim Am Buchholz		6.24					
Parchim Buchholzallee		6.25					
Parchim Moltkeplatz		6.27					
<b>Parchim ZOB</b>		<b>6.29</b>	<b>6.30</b>	<b>6.30</b>			<b>16.05</b>
Parchim Friedhofsweg		 6.31	 6.31				 16.06
Parchim Bergstraße		 6.32	 6.32				 16.07
Parchim Paarscher Weg		6.34	6.34				16.09
Parchim Fritz-Reuter-Straße		6.35	6.35				16.10
Parchim Friedhof		6.36	6.36				16.11
Parchim Rabensoll		6.37	6.37				16.12
Parchim Lübzer Chaussee		6.38	6.38				16.13
Rom		6.43	6.43				16.18
Lutheran Chausseehaus		6.45	6.45				16.20
Lutheran		6.47	6.47				16.22
Lübzbh Bhf		 6.54	 6.54				 16.29
<b>Lübzbh ZOB</b>		<b>6.54</b>	<b>6.54</b>				<b>16.29</b>
Lübzbh Stadtrand		6.56	6.56				16.31
Ruthen		6.57	6.57				16.32
Ruthen Plantage		6.58	6.58				16.33
Passow		7.01	7.01				16.36
Neu Brüz		7.03	7.03				16.38
Grambow Abzweig		7.05	7.05				16.40
Diestelow		7.06	7.06				16.41
Medow		7.09	7.09				16.44
Goldberg Rummelsberg		7.10	7.10				16.45
<b>Goldberg Bhf</b>		<b>7.12</b>	<b>7.12</b>	<b>10.11</b>	<b>12.45</b>		<b>16.47</b>
Goldberg Amtsstraße			7.14				
Goldberg J.-Brinckman-Straße			7.17				
Goldberg Neubau		7.15	7.18	10.14	12.48		16.50
Goldberg Strand		7.16	7.19	10.15	12.49		16.51
Lüschow		7.18	7.21	10.17	12.51		16.53
<b>Dobbertin</b>		<b>7.21</b>	<b>7.24</b>	<b>10.20</b>	<b>12.54</b>		<b>16.56</b>
Spendin		7.24	7.27	10.23	12.57		16.59
Nienhagen Abzweig		7.27	7.29	 10.26	 13.00		17.02
Löhmen Kreuzung		7.29	7.31	10.28	13.02		17.04
<b>Anschlußhinweis</b>							
<i>rebus nach Güstrow</i>	ab			10.32	<b>S 13.07</b>		
Groß Breesen Abzweig	ab		7.32	7.34			17.07
Zehna			7.34	7.36			17.09
Braunsberg			7.36	7.38			17.11
Badendiek Kreuzung			7.38	7.40			17.13
Gutow			7.40	7.42			17.15
Güstrow Bauhof		 7.43	 7.45				 17.18
Güstrow Goldberger Straße		 7.44	 7.46				 17.19
Güstrow Rosengarten		 7.47	 7.49				 17.22
<b>Güstrow ZOB</b>	an		<b>7.49</b>	<b>7.51</b>			<b>17.24</b>

## Erläuterungen :



F = nur in den Ferien von M-V












S = nur an Schultagen von M-V

W = verkehrt nicht am 24. und 31. Dezember

 = RUFBUS Tel. 03883 616161 oder online unter [www.vlp-lup.de](http://www.vlp-lup.de)

Anmeldung 2 Std. vor Abfahrt (Mo-Sa 6-18 Uhr)

 = Bedarfshalt Tel 03883 616161 Anmeldung 2 Std vor Fahrt (Mo-Sa 6-18Uhr) = Nur zum Aussteigen = Nur zum Einsteigen

Fahrtnummer		Mo - Fr				
Haltestellen		002	020	022	024	006
<b>Güstrow ZOB</b>	ab	<b>9.00</b>				<b>17.30</b>
Güstrow Rosengarten		 9.02				 17.32
Güstrow Goldberger Straße		 9.05				 17.35
Güstrow Bauhof		 9.06				 17.36
Gutow		9.09				17.39
Badendiek Kreuzung		9.11				17.41
Braunsberg		9.13				17.43
Zehna		9.15				17.45
Groß Breesen Abzweig		9.17				17.47
<b>Anschlußhinweis</b>						
<i>rebus von Güstrow</i>	an		10.25	<b>S 13.15</b>	<b>S 14.25</b>	
Löhmen Kreuzung	ab	9.21	10.30	13.20	14.30	17.51
Nienhagen Abzweig		9.23	 10.32	 13.22	 14.32	17.53
Spendin		9.26	10.35	13.25	14.35	17.56
<b>Dobbertin</b>		<b>9.29</b>	<b>10.38</b>	<b>13.28</b>	<b>14.38</b>	<b>17.59</b>
Lüschow		9.31	10.40	13.30	14.40	18.01
Goldberg Strand		9.33	10.42	13.32	14.42	18.03
Goldberg Neubau		9.35	10.44	13.34	14.44	18.05
<b>Goldberg Bhf</b>		<b>9.39</b>	<b>10.48</b>	<b>13.38</b>	<b>14.48</b>	<b>18.09</b>
Goldberg Rummelsberg		9.41				18.11
Medow		9.42				18.12
Diestelow		9.45				18.15
Grambow Abzweig		9.46				18.16
Neu Brüz		9.48				18.18
Passow		9.51				18.21
Ruthen Plantage		9.53				18.23
Ruthen		9.54				18.24
Lübzbh Stadtrand		9.55				18.25
Lübzbh Bhf		 9.55				 18.25
<b>Lübzbh ZOB</b>		<b>10.00</b>				<b>18.30</b>
Lutheran						18.34
Lutheran Chausseehaus						18.36
Rom						18.38
Parchim Lübzer Chaussee						18.43
Parchim Rabensoll						18.44
<b>Parchim ZOB</b>						<b>18.47</b>