




























 Diese Linie wird mit barrierefreien Omnibussen bedient.

Die Bahncard wird anerkannt.
























		Mo - Fr													Sa - So														
Fahrnummer		001	003	005	007	009	931	011	013	015	017	019	049	051	021	023	025	027	029		033	035	037	039	041	043	045		
Haltestellen																													
Anschlußhinweis																													
	<i>RB13 von Schwerin an</i>	5.21	7.21	8.21	9.21	11.21		13.21	14.21	15.21	16.21	17.21	18.21	19.33	6.21		8.21		10.21		12.21		14.21		16.21		18.21		
	<i>RB14 von Hagenow / Ludwigslust an</i>		7.29	8.35	9.29	11.29		13.29	14.35	15.29	16.35	17.29	18.35	19.29			8.35		10.35		12.35		14.35		16.35		18.35		
<b>7007</b>	<b>Parchim Bhf</b>	<b>ab</b>	<b>5.36</b>	<b>7.36</b>	<b>8.40</b>	<b>9.36</b>	<b>11.40</b>	<b>13.40</b>	<b>14.40</b>	<b>15.40</b>	<b>16.40</b>	<b>17.40</b>	<b>18.40</b>	<b>19.40</b>	<b>6.40</b>		<b>8.40</b>		<b>10.40</b>		<b>12.40</b>		<b>14.40</b>		<b>16.40</b>		<b>18.40</b>		
7307	Parchim Südring		5.40	7.40	8.44	9.40	11.44	13.44	14.44	15.44	16.44	17.44	18.44	19.44	6.44		8.44		10.44		12.44		14.44		16.44		18.44		
<b>7001</b>	<b>Parchim ZOB</b>		<b>5.44</b>	<b>7.44</b>	<b>8.48</b>	<b>9.44</b>	<b>11.48</b>	<b>13.48</b>	<b>14.48</b>	<b>15.48</b>	<b>16.48</b>	<b>17.48</b>	<b>18.48</b>	<b>19.48</b>	<b>6.48</b>		<b>8.48</b>		<b>10.48</b>		<b>12.48</b>		<b>14.48</b>		<b>16.48</b>		<b>18.48</b>		
7002	Parchim Rabensoll		5.47	7.47	8.51	9.47	11.51	13.51	14.51	15.51	16.51	17.51	18.51	19.51	6.51		8.51		10.51		12.51		14.51		16.51		18.51		
7003	Parchim Lüzzer Chaussee		5.48	7.48	8.52	9.48	11.52	13.52	14.52	15.52	16.52	17.52	18.52	19.52	6.52		8.52		10.52		12.52		14.52		16.52		18.52		
7044	Rom		5.52	7.52	8.56	9.52	11.56	13.56	14.56	15.56	16.56	17.56	18.56	19.56	6.56		8.56		10.56		12.56		14.56		16.56		18.56		
7045	Lutheran Chausseehaus		5.54	7.54	8.58	9.54	11.58	13.58	14.58	15.58	16.58	17.58	18.58	19.58	6.58		8.58		10.58		12.58		14.58		16.58		18.58		
7046	Lutheran		5.56	7.56	9.00	9.56	12.00	14.00	15.00	16.00	17.00	18.00	19.00	20.00	7.00		9.00		11.00		13.00		15.00		17.00		19.00		
<b>7014</b>	<b>Lüz ZOB</b>		<b>6.00</b>	<b>8.00</b>	<b>9.04</b>	<b>10.00</b>	<b>12.04</b>	<b>14.04</b>	<b>15.04</b>	<b>16.04</b>	<b>17.04</b>	<b>18.04</b>	<b>19.04</b>	<b>20.04</b>	<b>7.04</b>		<b>9.04</b>		<b>11.04</b>		<b>13.04</b>		<b>15.04</b>		<b>17.04</b>		<b>19.04</b>		
7047	Bobzin Abzweig bei Lüz		6.03	8.03		10.03	12.07	14.07		16.07		18.07		20.07	7.07		9.07		11.07		13.07		15.07		17.07		19.07		
7048	Riederfelde		6.04	8.04		10.04	12.08	14.08		16.08		18.08		20.08	7.08		9.08		11.08		13.08		15.08		17.08		19.08		
7049	Broock bei Lüz		6.06	8.06		10.06	12.10	14.10		16.10		18.10		20.10	7.10		9.10		11.10		13.10		15.10		17.10		19.10		
7179	Wessentin Ausbau		6.07	8.07		10.07	12.11	14.11		16.11		18.11		20.11	7.11		9.11		11.11		13.11		15.11		17.11		19.11		
7050	Wessentin Abzweig		6.08	8.08		10.08	12.12	14.12		16.12		18.12		20.12	7.12		9.12		11.12		13.12		15.12		17.12		19.12		
7051	Barkow bei Plau		6.10	8.10		10.10	12.14	14.14		16.14		18.14		20.14	7.14		9.14		11.14		13.14		15.14		17.14		19.14		
7052	Laichow Kolonie		6.11	8.11		10.11	12.15	14.15		16.15		18.15		20.15	7.15		9.15		11.15		13.15		15.15		17.15		19.15		
7053	Hof Laichow Abzweig		6.12	8.12		10.12	12.16	14.16		16.16		18.16		20.16	7.16		9.16		11.16		13.16		15.16		17.16		19.16		
7054	Klebe		6.13	8.13		10.13	12.17	14.17		16.17		18.17		20.17	7.17		9.17		11.17		13.17		15.17		17.17		19.17		
<b>7019</b>	<b>Plau am See Bhf</b>		<b>6.19</b>	<b>8.19</b>		<b>10.19</b>	<b>12.25</b>	<b>14.25</b>		<b>16.25</b>		<b>18.25</b>		<b>20.20</b>	<b>7.25</b>	<b>8.19</b>	<b>9.25</b>	<b>10.19</b>	<b>11.25</b>	<b>12.25</b>	<b>13.25</b>	<b>14.25</b>	<b>15.25</b>	<b>16.25</b>	<b>17.25</b>	<b>18.25</b>	<b>19.25</b>	<b>19.50</b>	
7020	Plau Lange Straße		6.21	8.21		10.21	12.27	14.27		16.27		18.27			7.27	8.21	9.27	10.21	11.27	12.27	13.27	14.27	15.27	16.27	17.27	18.27	19.27	19.52	
7354	Plau Heidenholz I		6.23	8.23		10.23	12.29	14.29		16.29		18.29			7.29	8.23	9.29	10.23	11.29	12.29	13.29	14.29	15.29	16.29	17.29	18.29	19.29	19.54	
7355	Plau Heidenholz II		6.24	8.24		10.24	12.30	14.30		16.30		18.30			7.30	8.24	9.30	10.24	11.30	12.30	13.30	14.30	15.30	16.30	17.30	18.30	19.30	19.55	
7356	Plau Krankenhaus		6.25	8.25		10.25	12.31	14.31		16.31		18.31			7.31	8.25	9.31	10.25	11.31	12.31	13.31	14.31	15.31	16.31	17.31	18.31	19.31	19.56	
7055	Quetzin Abzweig		6.29	8.29		10.29	12.35	14.35		16.35		18.35				8.29		10.29		12.35		14.35		16.35		18.35		20.00	
7056	Heidekrug bei Plau		6.30	8.30		10.30	12.36	14.36		16.36		18.36				8.30		10.30		12.36		14.36		16.36		18.36		20.01	
7057	Leisten Abzweig		6.31	8.31		10.31	12.37	14.37		16.37		18.37				8.31		10.31		12.37		14.37		16.37		18.37		20.02	
7261	Karow Dorf		6.36	8.36		10.36	12.42	14.42		16.42		18.42				8.36		10.36		12.42		14.42		16.42		18.42		20.07	
<b>7058</b>	<b>Karow Bhf</b>		<b>6.38</b>	<b>8.38</b>		<b>10.38</b>	<b>12.44</b>	<b>14.44</b>		<b>16.44</b>		<b>18.44</b>				<b>8.38</b>		<b>10.38</b>		<b>12.44</b>		<b>14.44</b>		<b>16.44</b>		<b>18.44</b>		<b>20.09</b>	
8107	Alt Schwerin		6.44	8.44		10.44	12.50	14.50		16.50		18.50				8.44		10.44		12.50		14.50		16.50		18.50		20.15	
<b>7477</b>	<b>Inselstadt Malchow</b>		<b>6.51</b>	<b>8.51</b>		<b>10.51</b>	<b>12.57</b>	<b>14.57</b>		<b>16.57</b>		<b>18.57</b>				<b>8.51</b>		<b>10.51</b>		<b>12.57</b>		<b>14.57</b>		<b>16.57</b>		<b>18.57</b>		<b>20.22</b>	
7477	Malchow ZOB	<b>an</b>	6.53	8.53		10.53	12.59	14.59		16.59		18.59				8.53		10.53		12.59		14.59		16.59		18.59		20.24	
Anschlußhinweis																													
	<i>RB 15 nach Waren</i>	<b>ab</b>	<b>6.53</b>	<b>8.53</b>		<b>10.53</b>										<b>8.53</b>		<b>10.53</b>											

Erläuterungen :

 = Mitnahme von Fahrrädern im begrenzten Umfang möglich.


 Diese Linie wird mit barrierefreien Omnibussen bedient.

Die Bahncard wird anerkannt.

		Mo - Fr														Sa - So									
Fahrtnummer		002	004	006	008	010	012		016	018	020	022	024	026	052	028	010		012	016	020	024	032	030	
Haltestellen																									
7477	Malchow ZOB ab				7.08	9.08	11.08	11.43	13.08		15.08		17.08				9.08	10.43	11.08	13.08	15.08	17.08	19.08	19.08	
<b>Anschlußhinweis</b>																									
	RB 15 von Waren an				6.54	8.54	10.54		12.54		14.54		16.54				8.54		10.54	12.54	14.54	16.54	18.54	18.54	
7477	Inselstadt Malchow ab				7.10	9.10	11.10	11.45	13.10		15.10		17.10				9.10	10.45	11.10	13.10	15.10	17.10	19.10	19.10	
8107	Alt Schwerin				7.17	9.17	11.17	11.52	13.17		15.17		17.17				9.17	10.52	11.17	13.17	15.17	17.17	19.17	19.17	
7058	Karow Bhf		5.23		7.23	9.23	11.23	11.58	13.23		15.23		17.23				9.23	10.58	11.23	13.23	15.23	17.23	19.23	19.23	
7261	Karow Dorf		5.25		7.25	9.25	11.25	12.00	13.25		15.25		17.25				9.25	11.00	11.25	13.25	15.25	17.25	19.25	19.25	
7057	Leisten Abzweig		5.30		7.30	9.30	11.30	12.05	13.30		15.30		17.30				9.30	11.05	11.30	13.30	15.30	17.30	19.30	19.30	
7056	Heidekrug bei Plau		5.31		7.31	9.31	11.31	12.06	13.31		15.31		17.31				9.31	11.06	11.31	13.31	15.31	17.31	19.31	19.31	
7055	Quetzin Abzweig		5.32		7.32	9.32	11.32	12.07	13.32		15.32		17.32				9.32	11.07	11.32	13.32	15.32	17.32	19.32	19.32	
7356	Plau Krankenhaus		5.36		7.36	9.36	11.36	12.11	13.36		15.36		17.36				9.36	11.11	11.36	13.36	15.36	17.36	19.36	19.36	
7355	Plau Heidenholz II		5.38		7.37	9.37	11.37	12.12	13.37		15.37		17.37				9.37	11.12	11.37	13.37	15.37	17.37	19.37	19.37	
7354	Plau Heidenholz I		5.39		7.38	9.38	11.38	12.13	13.38		15.38		17.38				9.38	11.13	11.38	13.38	15.38	17.38	19.38	19.38	
7020	Plau Lange Straße		5.41		7.40	9.40	11.40	12.15	13.40		15.40		17.40				9.40	11.15	11.40	13.40	15.40	17.40	19.40	19.40	
<b>Anschlußhinweis</b>																									
	L 735 von Meyenburg an				7.46	9.46	11.47		13.46		15.46		17.46			Sa	7.46	9.46		11.47	13.46	15.46	17.46	19.24	
7019	Plau am See Bhf ab		5.43		7.47	9.47	11.47	12.17	13.47		15.47		17.47	18.32	20.47	7.47	9.47	11.17	11.47	13.47	15.47	17.47	19.42	19.47	
7054	Klebe		5.45		7.49	9.49	11.49		13.49		15.49		17.49	18.34	20.49	7.49	9.49		11.49	13.49	15.49	17.49		19.49	
7053	Hof Lalchow Abzweig		5.46		7.50	9.50	11.50		13.50		15.50		17.50	18.35	20.50	7.50	9.50		11.50	13.50	15.50	17.50		19.50	
7052	Lalchow Kolonie		5.47		7.51	9.51	11.51		13.51		15.51		17.51	18.36	20.51	7.51	9.51		11.51	13.51	15.51	17.51		19.51	
7051	Barkow bei Plau		5.48		7.52	9.52	11.52		13.52		15.52		17.52	18.37	20.52	7.52	9.52		11.52	13.52	15.52	17.52		19.52	
7050	Wessentin Abzweig		5.50		7.54	9.54	11.54		13.54		15.54		17.54	18.39	20.54	7.54	9.54		11.54	13.54	15.54	17.54		19.54	
7179	Wessentin Ausbau		5.51		7.55	9.55	11.55		13.55		15.55		17.55	18.40	20.55	7.55	9.55		11.55	13.55	15.55	17.55		19.55	
7049	Broock bei Lübz		5.53		7.57	9.57	11.57		13.57		15.57		17.57	18.42	20.57	7.57	9.57		11.57	13.57	15.57	17.57		19.57	
7048	Riederfelde		5.55		7.59	9.59	11.59		13.59		15.59		17.59	18.44	20.59	7.59	9.59		11.59	13.59	15.59	17.59		19.59	
7047	Bobzin Abzweig bei Lübz		5.56		8.00	10.00	12.00		14.00		16.00		18.00	18.45	21.00	8.00	10.00		12.00	14.00	16.00	18.00		20.00	
7014	Lübz ZOB	4.57	6.00	6.57	8.04	10.04	12.04		14.04	14.57	16.04	17.04	18.04	18.49	21.04	8.04	10.04		12.04	14.04	16.04	18.04		20.04	
7046	Lutheran	5.00	6.03	7.00	8.07	10.07	12.07		14.07	15.00	16.07	17.07	18.07	18.52	21.07	8.07	10.07		12.07	14.07	16.07	18.07		20.07	
7045	Lutheran Chausseehaus	5.02	6.05	7.02	8.09	10.09	12.09		14.09	15.02	16.09	17.09	18.09	18.54	21.09	8.09	10.09		12.09	14.09	16.09	18.09		20.09	
7044	Rom	5.04	6.07	7.04	8.11	10.11	12.11		14.11	15.04	16.11	17.11	18.11	18.56	21.11	8.11	10.11		12.11	14.11	16.11	18.11		20.11	
7003	Parchim Lübzer Chaussee	5.09	6.13	7.09	8.16	10.16	12.16		14.16	15.09	16.16	17.16	18.16	19.01	21.16	8.16	10.16		12.16	14.16	16.16	18.16		20.16	
7002	Parchim Rabensoll	5.10	6.14	7.10	8.17	10.17	12.17		14.17	15.10	16.17	17.17	18.17	19.02	21.17	8.17	10.17		12.17	14.17	16.17	18.17		20.17	
7001	Parchim ZOB	5.12	6.17	7.12	8.19	10.19	12.19		14.19	15.12	16.19	17.19	18.19	19.04	21.19	8.19	10.19		12.19	14.19	16.19	18.19		20.19	
7307	Parchim Südring	5.16	6.22	7.16	8.23	10.23	12.23		14.23	15.16	16.23	17.23	18.23	19.08	21.23	8.23	10.23		12.23	14.23	16.23	18.23		20.23	
7007	Parchim Bhf an	5.20	6.27	7.20	8.27	10.27	12.27		14.27	15.20	16.27	17.27	18.27	19.12	21.27	8.27	10.27		12.27	14.27	16.27	18.27		20.27	
<b>Anschlußhinweis</b>																									
	RB13 nach Schwerin ab	5.36	6.38	7.38	8.38	10.38	12.38		14.38	15.38	16.38	17.38	18.38	19.38		8.38	10.38		12.38	14.38	16.38				
	RB14 nach Hagenow / Ludwigslust ab	5.50	6.49	7.32	8.49	10.49	12.49		14.49	15.32	16.49	17.32	18.49	19.36	21.49										

Erläuterungen :

Sa = Samstag

 = Mitnahme von Fahrrädern im begrenzten Umfang möglich.